

Neu überarbeitete Ausgabe 2022

Proof of Life

Persönliche Datensammlung für Notfall-, und Krisensituationen

STRENG VERTRAULICH!

Name:

Database



Nur im Notfall öffnen

Zur Öffnung berechnigte Personen:

1. _____
2. _____
3. _____

Das Proof of Life Data Sheet.

Neu überarbeitete Auflage.

Ein Papier von großer Wichtigkeit für Reisen unter extremen Bedingungen oder in Länder mit hoher Kriminalität, weiterhin sollte jeder Abenteuerreisende ein solches Proof of Life Dossier über sich anlegen. Das Dossier beinhaltet alle Daten der Person, sowie Fotos zur eindeutigen Identifikation. Eine Identifikation kann im Katastrophenfall, bei Entführung oder Todesfall von großer Bedeutung sein.

Das Proof of Life Dossier wird in mehreren Ausführungen angefertigt und an verschiedenen Stellen hinterlegt, z.B. Anwalt/Notar, Familie oder bei Freunden, wenn es sonst keine Angehörigen mehr gibt.

Das Dossier ist NICHT mit auf die Reise zu nehmen. Bei Entführung sind Teile des Dossiers besonders für Unterhändler von Bedeutung.

Inhalte des Dossiers:

Persönliche Angaben

Fingerabdrücke

Portraitfotos

Ganzkörperaufnahmen

Tattoo/Narbenaufnahmen

Krankheiten / Medikamente

Adressliste der Angehörigen

Sicherheitsfragen

DNA Probe

Persönliche Angaben

Name	
Vorname/n	
Geburtsname	
Geburtsdatum	
Geburtsort	
Familienstand	
Name des Vaters	
Name der Mutter	
Kinder (Anzahl, Namen und Alter)	

Größe	
Gewicht	
Maße (bei Frauen)	
Augenfarbe	
Haarfarbe	
Haarlänge	
Tattoos (wenn Ja: Motive und Platzierung)	
Narben (wenn Ja: Motive und Platzierung)	

Krankheiten	
Blutgruppe	
Medikamente	
Operationen	
Schönheitschirurgie	
Zähne	
Fehlende Gliedmaßen	
Sonstiges	

Proof of Life Fragenkatalog

Frage	Antwort

DNA-Probe

Fingerabdrücke:

Linke Hand

Kleiner Finger

Ringfinger

Mittelfinger

Zeigefinger

Daumen

--	--	--	--	--

Rechte Hand

Kleiner Finger

Ringfinger

Mittelfinger

Zeigefinger


Daumen

--	--	--	--	--

Linke Hand

--

Rechte Hand



Zehenabdrücke

Linker Fuß

Kleiner Zeh

großer Zeh

--	--	--	--	--

Rechter Fuß

Kleiner Zeh

großer Zeh

--	--	--	--	--

Weitere besondere Merkmale an den Füßen:

Abdruck linker Fuß



Abdruck rechter Fuß

Fotos:

Portrait

Front



Hinterkopf



1. Profil Gesicht


2. Profil mit sichtbarem

Ohr rechts





3. Profil mit sichtbarem

Ohr links



Tattoos, Narben

Fotos mit genauer Bezeichnung der Platzierung



Ganzkörperfotos

Für optimale Identifizierungsergebnisse sollte möglichst auf Kleidung verzichtet werden, insbesondere dann, wenn sich auffällige Merkmale im Genital,- oder Po Bereich befinden. Frauen sollten ebenfalls „oben ohne“ sein.

Frontansicht

Rückenansicht

Profil rechte Seite

Profil linke Seite

Weitere Informationen für Verhandlungsführer:

Vermögensverhältnisse:

Arbeitgeber mit Anschrift:

Arbeitsverhältnis / Position:

Aufgabenbereich:

Besteht eine Lösegeldversicherung:

Anlagen bei Bedarf oder wenn vorhanden:

Röntgenbilder Zähne

Röntgenbilder OP's

Reiseroute(n)

Kontaktpersonen unterwegs (wenn vorhanden)

Name	Anschrift	Telefon	e-mail	Bermerkungen

Das **Proof of Life** Dokument gibt den Verhandlungsführern die wichtigsten Daten zu ihrer Person an die Hand.

Das Proof of Life darf 5x für den Eigenbedarf kopiert werden.

Zusätzlich bieten wir ihnen ein individuelles SERE Training, basierend auf unserer langjährigen Erfahrung im High Risk VIP Protection Service an.

Infos: Wildnistorer / Tangram Security Group, Erikaweg 5a, 29683 Oerbke

e-mail: wildnistorer@wildnistorer.de, Tel.: 0171-2715133



Notizen:

